


Zahnpasta für Kinder richtig portionieren



Verwenden Sie nur so viel Zahnpasta wie nötig!

Zuviel Zahnpasta

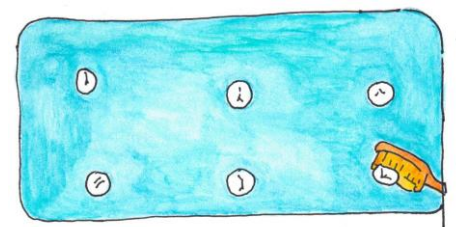

- führt im Mund zu vermehrter Schaumbildung. Dies kann möglicherweise einen Würgereiz auslösen.
- macht ein kreiðiges Gefühl im Mund, das zu einem Ekelgefühl führen kann.
- hat zur Folge, dass viel Zahnpasta verschluckt wird. Dies kann dauerhaft schädlich werden (z.B. Fluorose durch zu viel Fluorid).



Ab dem **2. Geburtstag** ist für Kinder die richtige Zahnpastaportion **erbsengroß**. In der Kita kann nun **1 x** am Tag fluoridhaltige Zahnpasta verwendet werden.

So können Sie die Zahnpasta gut portionieren:

- Das Portionieren gelingt gut, wenn die Zahnpasta **quer** zum Bürstenfeld mit etwas Abstand aufgetragen wird.
- **Oder:** Portionieren Sie die Zahnpasta auf eine **saubere Unterlage** wie z.B. auf ein spülmaschinenfestes Schneidebrettchen. Tragen Sie die benötigten Portionen in einem deutlichen Abstand zueinander auf. Streichen Sie jeweils mit der Zahnbürste über eine Portion.



Bitte beachten Sie:

Zahnpastatuben gehören **nicht** in die Hände von Kindern. Sie können die Zahnpasta nicht richtig portionieren.

